



Δ' ΤΑΞΗ

Παθητικό Κάπνισμα

# Βιβλίο Μαθήτριας/ Μαθητή Α1

Κωδικός  
F.IS.2.

Σταθμός  
Εκπ/κού



- Στέκομαι σε κύκλο.
- Όταν μου πει ο/η εκπαιδευτικός «μάτια κάτω», κοιτάζω κάτω.
- Όταν πει «μάτια πάνω» κοιτάζω ένα παιδί. Όταν κοιτάξω



αυτόν/η που με κοιτάζει κάνουμε 'κόλλα τσ'.



*I stand in a circle.*

*When the teacher says, "eyes down," I look down.*

*When he/she says, "eyes up," I look at a child.*

*WE GIVE ME FIVE when I look at the one looking at me.*

(Pictures designed by Freepik)



- 1) Βλέπω το βίντεο. *I'm watching the video.*
- 2) Για ποιο θέμα είναι; *Which of the following do you think it is talking about?*

Το βίντεο είναι για το \_\_\_\_\_

Βοηθούν οι λέξεις:

Κωδικός  
F.IS.6.

Σταθμός  
Εκπ/κού



Παιδιά

[https://www.freepik.com/free-photo/portrait-young-family\\_11029912.htm#query=baby&position=0&from\\_view=search&track=sph](https://www.freepik.com/free-photo/portrait-young-family_11029912.htm#query=baby&position=0&from_view=search&track=sph)>Image by bristekjgor</a> on Freepik



Ενήλικες

<https://www.pexels.com/photo/closeup-photo-of-smiling-woman-wearing-blue-denim-jacket-1130626/>



Τσιγάρο-Κάπνισμα

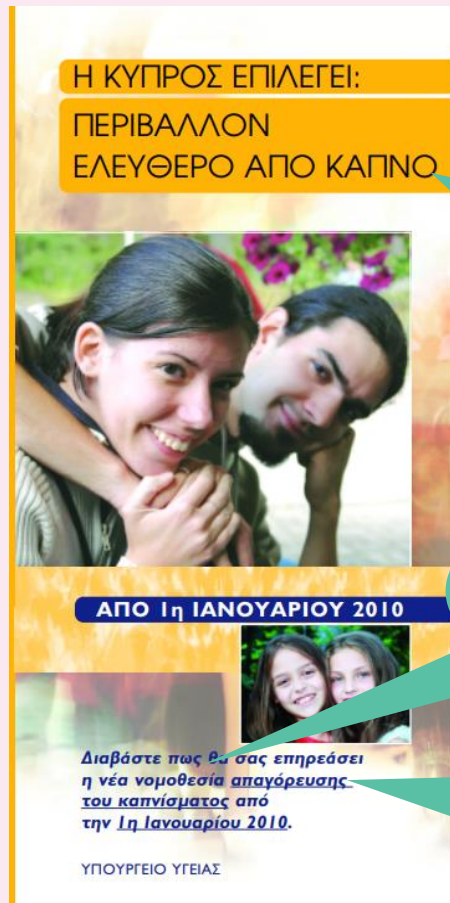
[https://www.freepik.com/free-vector/cigarette-dark-smoke\\_9457313.htm#query=cigarette&position=0&from\\_view=search&track=sph](https://www.freepik.com/free-vector/cigarette-dark-smoke_9457313.htm#query=cigarette&position=0&from_view=search&track=sph)>Image by macrovector</a> on Freepik



Φωτιά

[https://www.freepik.com/free-vector/vector-realistic-burning-fire-flames-with-smoke\\_7588601.htm#query=fire&position=18&from\\_view=search&track=sph](https://www.freepik.com/free-vector/vector-realistic-burning-fire-flames-with-smoke_7588601.htm#query=fire&position=18&from_view=search&track=sph)>Image by upklyak</a> on Freepik

1. Διαβάζω το κείμενο (το έντυπο). *I read the text.*



Έντυπο =  
φυλλάδιο



Κωδικός  
F.IS.10.

Σταθμός  
Εκπ/κού

2) Κυκλώνω τη σωστή απάντηση. *I circle the right answer.*

Το έντυπο μιλά για:

1. Το περιβάλλον
2. Το κάπνισμα
3. Τους φίλους

Ποιος έκανε αυτό το έντυπο;

1. Το Υπουργείο Υγείας
2. Το Υπουργείο Παιδείας



Κωδικός  
F.IS.14.

Σταθμός  
Συνεργασίας

Dominoes παιχνίδι με λέξεις και εικόνες!



1) Μαζί με τον φίλο ή τη φίλη μου ταιριάζω λέξεις με εικόνες.

*I match the words with the pictures with the help of a friend.*

2) Γράφω τις λέξεις στην πρώτη μου γλώσσα.

*I write the words in my first language.*

---

---

---

---

---

---




1) Στέκομαι και ακούω τι λέει ο/η δάσκαλος/α μου.

*I am standing and listening to my teacher.*


Κωδικός  
F.IS.18.

Σταθμός  
Εκπ/κού

- Αν συμφωνώ με όσα λέει, πηγαίνω κοντά  στην καρτέλα


που γράφει «Συμφωνώ».



- Αν διαφωνώ που όσα λέει, πηγαίνω κοντά  στην καρτέλα

που γράφει «Διαφωνώ».



- Αν δεν ξέρω, πηγαίνω  στην καρτέλα που λέει «Δεν γνωρίζω/Δεν είμαι σίγουρος/η».



π.χ. «Το κάπνισμα κάνει καλό στην υγεία» → «Συμφωνώ»



2) Μετά λέω:

*Then I say:*

- Στέκομαι εδώ επειδή \_\_\_\_\_ είναι καλό/κακό.
- Στέκομαι εδώ επειδή δεν είμαι σίγουρος/ος.



Παίζω τα παιχνίδια: <https://elearning.remacproject.eu/?p=2088>  
*I play the games.*

Κωδικός  
F.IS.22.

Σταθμός  
Τεχνολογίας



<https://www.pexels.com/photo/man-in-black-jacket-sitting-inside-car-9530543/>



Κωδικός  
F.IS.26.

Σταθμός  
Τεχνολογίας

Παίζω το παιχνίδι: <https://elearning.remacproject.eu/?p=2073>  
*I play the game.*



Κωδικός  
F.IS.30.

Σταθμός  
Εκπ/κού



Κάθομαι στον κύκλο.

Όταν έρθει η σειρά μου κάθομαι σε μία από τις τρεις άδειες



καρέκλες και να συνεχίζω την πρόταση...

*I sit in the circle. When it's my turn, I must sit in one of the three empty chairs I want and continue the sentence.*

Pictures designed by Freepik..