



Α' ΤΑΞΗ

Τι παιχνίδια παίζεις;

Βιβλίο Μαθητή Α2



Τι μου αρέσει να παίζω;

Καθόμαστε σε κύκλο. Όταν πιάσω την μπάλα, λέω ή δείχνω ποιο παιχνίδι/παιχνίδια μου αρέσει να παίζω...

Θα με βοηθήσουν οι προτάσεις:

- Το παιχνίδι/Τα παιχνίδια που μου αρέσει να παίζω είναι...
- Μου αρέσει να παίζω με...

D.SL.3.

Teacher station,
Σταθμός Εκπ/κού



https://www.freepik.com/free-photo/non-binary-kids-playing_11386836.htm#query=%CF%80%CE%B1%CE%B9%CE%B4%CE%B9%20%CF%80%CE%B6%CE%B9%CF%87%CE%BD%CE%B9%CE%B4%CE%B9&position=8&from_view=search&track=ais&uid=e1bdbe57-d950-4dc4-98b2-bedd776fd5d2



A. Ποιο παιχνίδι είναι αυτό;

B. Αν μου αρέσει πολύ να το παίζω με τους φίλους μου, σηκώνω το χέρι μου...

ΕΙΚΟΝΑ 1: κουτσό



https://www.freepik.com/free-photo/high-view-child-playing-hopscotch-with-his-brother_9009986.htm#query=%CF%80%CE%B1%CE%B9%CE%B4%CE%B9%20%CF%80%CE%B6%CE%B9%CF%87%CE%BD%CE%B9%CE%B4%CE%B9&position=7&from_view=search&track=ais&uid=e1bdbe57-d950-4dc4-98b2-bedd776fd5d2

D.SL.6.

Teacher station,
Σταθμός Εκπ/κού

ΕΙΚΟΝΑ 2: βόλοι



https://www.freepik.com/free-vector/children-playing-marbles-white-background_26349253.htm#query=%CF%80%CE%B1%CE%B9%CE%B4%CE%B9%20%CF%80%CE%B6%CE%B9%CF%87%CE%BD%CE%B9%CE%B4%CE%B9&position=3&from_view=search&track=ais&uid=d434aa6d-6068-4c9b-9e08-326ea0140a82

ΕΙΚΟΝΑ 3: φρίσμπι-παιχνίδια στην άμμο



https://www.freepik.com/free-vector/set-kids-playing-beach_24554110.htm#query=%CE%BF%CE%BC%CE%B1%CE%B4%CE%B9%CE%BA%CE%AC%20%CF%80%CE%B1%CE%B9%CF%87%CE%BD%CE%AF%CE%B4%CE%B9%CE%B1%20%CF%83%CE%BA%CE%BF%CE%B9%CE%BD%CE%AC%CE%BA%CE%B9&position=33&from_view=search&track=ais&uid=d2fee6c-871c-431d-9bee-6c93604d409b

ΕΙΚΟΝΑ 4: σκοινάκι



https://www.freepik.com/free-vector/happy-girl-jumping-rope-with-friends-schoolgirls-play-activity-games-outdoor_22655984.htm#query=%CE%BF%CE%BC%CE%B1%CE%B4%CE%B9%CE%BA%CE%AC%20%CF%80%CE%B1%CE%B9%CF%87%CE%BD%CE%AF%CE%B4%CE%B9%CE%B1%20%CF%83%CE%BA%CE%BF%CE%B9%CE%BD%CE%AC%CE%BA%CE%B9&position=49&from_view=search&track=ais&uid=d2fee6c-871c-431d-9bee-6c93604d409b

ΕΙΚΟΝΑ 5: ποδόσφαιρο



https://www.freepik.com/free-photo/full-shot-girl-pink-t-shirt_5325489.htm#page=2&query=%CF%80%CE%B1%CE%B9%CF%87%CE%BD%CE%AF%CE%B4%CE%B9%CE%B1%20%CE%BC%CF%80%CE%AC%CE%BB%CE%B1%20%CF%80%CE%B1%CE%B9%CE%B4%CE%B9%CE%AC&position=9&from_view=search&track=ais&uid=b7c6b559-fdf5-4111-8d7f-850d929c7788

Γ. Ποιος παιχνίδι μου αρέσει να παίζω μόνος/μόνη μου;

Με τα...

αυτοκινητάκια μου, το τρενάκι, κούκλες, αρκουδάκια, μπάλα, lego, δεινόσαυρους, τουβλάκια...



https://www.freepik.com/free-photo/kid-playing-with-toy-train_4251439.htm#page=2&query=%CF%80%CE%B1%CE%B9%CE%B4%CE%B9%20%CF%80%CE%B1%CE%B9%CF%87%CE%BD%CE%B9%CE%B4%CE%B9&position=0&from_view=search&track=ais&uid=1541bc9b-6492-4361-adf5-44f9e69c8e6d

Δ. Συζητάμε στην τάξη:

- Τι αρέσει στα περισσότερα παιδιά να παίζουν ομαδικά;
- Τι τους αρέσει πιο πολύ να παίζουν μόνο τους;
- Προτιμάμε τα ομαδικά ή τα ατομικά παιχνίδια;
- Τι παίζω συνήθως στο σπίτι και τι στο σχολείο;



A. Βλέπουμε τα παιχνίδια στις καρτέλες και αντιστοιχίζουμε τις εικόνες με τις λέξεις. Διαβάζουμε φωναχτά.

ΕΙΚΟΝΕΣ - ΛΕΞΕΙΣ

ζωάκι
τουβλάκια
μπάλα
κούκλα
ξυλόφωνο
αυτοκίνητο



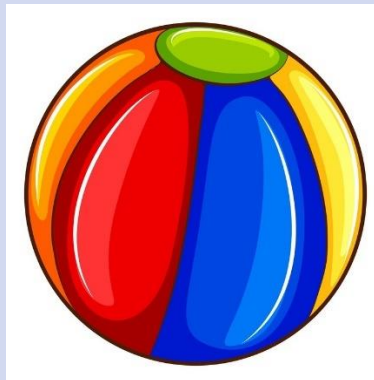
D.SL. 9

Collaboration
station, Σταθμός
Συνεργασίας



https://www.freepik.com/free-vector/little-cute-girl-yellow-dress_32354425.htm#page=2&query=%CE%BA%CE%BF%CF%8D%CE%BA%CE%BB%CE%B1&position=3&from_view=search&track=ais&uid=aa7ba991-456c-4740-a74c-375425a1f97e

https://www.freepik.com/free-vector/little-cute-girl-yellow-dress_32354425.htm#page=2&query=%CE%BA%CE%BF%CF%8D%CE%BA%CE%BB%CE%B1&position=3&from_view=search&track=ais&uid=aa7ba991-456c-4740-a74c-375425a1f97e



https://www.freepik.com/free-vector/ball_23660244.htm#query=%CE%BC%CF%80%CE%B1%CE%BB%CE%B1&position=16&from_view=search&track=ais&uid=2764765c-812e4c77-824f-2779133a81ca

https://www.freepik.com/free-vector/ball_23660244.htm#query=%CE%BC%CF%80%CE%B1%CE%BB%CE%B1&position=16&from_view=search&track=ais&uid=2764765c-812e4c77-824f-2779133a81ca




https://www.freepik.com/free-vector/race-car-cartoon-sticker-white-background_21186033.htm#page=2&query=%CE%B1%CF%85%CF%84%CE%BF%CE%BA%CE%B9%CE%BD%CE%B7%CF%84%CE%AC%CE%BA%CE%B9&position=6&from_view=search&track=ais&uid=7dca70ba-07fe-4443-802c-a45cfc1c6981



https://www.freepik.com/free-photo/flat-lay-composition-toys_4379853.htm#page=2&query=toy%20brick&position=7&from_view=search&track=ais&uid=4f3667e8-5017-4e0a-9364-a5492ca3c891




https://www.freepik.com/free-psd/cute-teddy-bear-with-white-copyspace_7041074.htm#page=2&query=%CE%BA%CE%BF%CF%8D%CE%BA%CE%BB%CE%B1&position=13&from_view=search&track=ais&uid=aa7ba991-456c-4740-a74c-375425a1f97e



https://www.freepik.com/free-vector/isolated-xylophone-background_1163319.htm#page=2&query=%CF%84%CE%BF%CF%85%CE%B2%CE%BB%CE%AC%CE%BA%CE%B9%CE%B1&position=14&from_view=search&track=ais&uid=1dd27fe8-2083-4ec7-9a63-4b63602de984

Β. Συνεργαζόμαστε όλοι μαζί, διαβάζουμε δυνατά τις λέξεις και τις χωρίζουμε σε συλλαβές.



https://www.freepik.com/free-photo/scissors-cutting-paper-blue-background_4731955.htm#query=%CF%88%CE%B1%CE%BB%CE%AF%CE%B4%CE%B9%20%CE%BA%CF%8C%CE%B2%CF%89%20%CF%87%CE%B1%CF%81%CF%84%CE%B9&position=0&from_view=search&track=ais&uid=54cdda42-8148-4a2d-ab90-5ac4ec82d275



D.SL.12.

Technology
station, Σταθμός
Τεχνολογίας

A. Ακούμε το κείμενο που μας διαβάζει ο δάσκαλος/η δασκάλα μας:

Στο παιδικό δωμάτιο κυριαρχούσε αναστάτωση. Η μαμά των παιδιών ετοίμαζε τον χώρο, για να καλωσορίσουν το νέο επισκέπτη που βρισκόταν ήδη μέσα σ' ένα τεράστιο κουτί και περίμενε υπομονετικά να πάρει τη θέση του. Πάνω στη βιασύνη της, πήρε ένα μεγάλο ξύλινο μπαούλο και στρίμωξε μέσα όλα τα παλιά παιχνίδια.

Ξαφνικά, οι κούκλες βρέθηκαν αγκαλιά με το τρενάκι, τα στρατιωτάκια με τα αυτοκινητάκια, τα επιτραπέζια παιχνίδια με τους αρκούδους και οι μπάλες με τους κύβους. Όλα ήταν έτοιμα. Την άλλη μέρα, θα τοποθετούσαν τον υπολογιστή στο δωμάτιο.

Η μαμά έριξε μια τελευταία ματιά στο δωμάτιο και έκλεισε την πόρτα...




https://www.freepik.com/free-vector/cardboard-box-full-toys-white_6830010.htm#query=%CE%BC%CF%80%CE%B1%CE%BF%CF%8D%CE%BB%CE%BF%20%CE%BC%CE%B5%20%CF%80%CE%B1%CE%B9%CF%87%CE%BD%CE%AF%CE%B4%CE%B9%CE%B1&position=27&from_view=search&track=ais&uid=5d2f5d4b-e34b-4c64-bde7-356d2fd67f44

B. Συνεργαζόμαστε και απαντάμε στις δραστηριότητες-quiz, στον Η/Υ:

<https://elearning.remacproject.eu/?p=1478>

1. Επιλέγω ποια παιχνίδια άκουσα στην ιστορία:



https://www.freepik.com/free-vector/colourful-toy-train-om-white-background_18680153.htm#page=2&query=%CF%84%CF%81%CE%B5%CE%BD%CE%AC%CE%BA%CE%B9&position=15&from_view=search&track=ais&uid=2674dd71-de0a-4e51-a26b-82068fb4f4d7



https://www.freepik.com/free-photo/graphic-concept-with-colorful-wood-blocks_13819871.htm#query=%CE%BA%CF%8D%CE%B2%CE%B1%CE%BA%CE%B9%CE%B1&position=25&from_view=search&track=ais&uid=19721f1a-92c1-4f2b-8c75-a0b483f0cc6e



https://www.freepik.com/free-photo/girl-making-puzzle-table-front-view_29803954.htm#query=%CF%80%CE%B1%CE%B6%CE%BB%20%CF%80%CE%B1%CE%B9%CE%B4%CE%B9%CE%BA%CE%BF&position=5&from_view=search&track=ais&uid=c390475c-ebca-4c29-b308-400c336dd0b5



https://www.freepik.com/free-vector/different-designs-toy-soldiers_4805844.htm#query=%CF%83%CF%84%CF%81%CE%B1%CF%84%CE%B9%CF%89%CF%84%CE%B1%CE%BA%CE%B9%CE%B1&position=1&from_view=search&track=ais&uuid=55a47bc7-d0b0-4641-82ce-dcd17a30a032


2. Ποιος ήταν ο νέος επισκέπτης;

- A. Ένα ρομπότ.
- B. Ένας υπολογιστής.
- Γ. Ένα σκάκι.

3. Πού έβαλε η μαμά τα παλιά παιχνίδια των παιδιών;

Η μαμά έβαλε τα παλιά παιχνίδια σε ένα _____

Ζωγραφίζουμε τη συνέχεια της ιστορίας.





D.SL.15.

Technology
station, Σταθμός
Τεχνολογίας

Παίζω με τα γράμματα στον Η/Υ:

<https://elearning.remacproject.eu/?p=1469>

Διαβάζω τις λέξεις...

<https://elearning.remacproject.eu/?p=727>

D.SL.18.

Teacher station,
Σταθμός
εκπαιδευτικού

Ζωγραφίζω το αγαπημένο μου παιχνίδι. Μετά, ακούω τις ερωτήσεις που μου κάνει ο/η δάσκαλος/α μου και γράφω κάποιες λέξεις για απάντηση.

- Ποιο είναι το αγαπημένο σου παιχνίδι;
Το αγαπημένο μου παιχνίδι είναι...

- Έχει όνομα;
Το έχω ονομάσει...

- Τι χρώμα έχει;
Έχει χρώμα...


- Ποιος σου το χάρισε/έδωσε/αγόρασε;
Μου το έκανε δώρο...



D.SL.21.

Collaboration
Station, Σταθμός
Συνεργασίας

Πού μας αρέσει να παίζουμε...; Στην αυλή του σχολείου, στην αυλή του σπιτιού μας, στην τάξη, ή μέσα στο σπίτι;



ΕΙΚΟΝΑ 1



https://www.freepik.com/free-vector/kids-playing-school-ground_4870090.htm#query=%CE%B1%CF%85%CE%BB%CE%AE%20%CF%83%CF%87%CE%BF%CE%BB%CE%B5%CE%B9%CE%BF%CF%85&position=1&from_view=search&track=ais&uid=2edc290e-b3bc-466e-9a21-b78f4c8b0be2

ΕΙΚΟΝΑ 2



https://www.freepik.com/free-vector/scene-with-house-garden_25668168.htm#page=2&query=%CE%B1%CF%85%CE%BB%CE%AE%20%CF%83%CF%80%CE%B9%CF%84%CE%B9%CE%BF%CF%85&position=9&from_view=search&track=ais&uid=763672e4-41ec-4b33-ae89-e74c9ecc7f45

ΕΙΚΟΝΑ 3



https://www.freepik.com/free-photo/medium-shot-kids-sitting-together-table_25128797.htm#page=2&query=%CF%80%CE%B1%CE%B9%CE%B4%CE%BF%CF%84%CE%BF%CF%80%CE%BF%CF%82&position=0&from_view=search&track=ais&uid=5194570e-8b86-45a5-af3e-45868d37451b

ΕΙΚΟΝΑ 4




[https://www.freepik.com/free-photo/full-shot-boy-playing-](https://www.freepik.com/free-photo/full-shot-boy-playing-home_40132705.htm#query=%CF%80%CE%B1%CE%B9%CE%B4%CE%B9%20%CF%80%CE%B1%CE%AF%CE%B6%CE%B5%CE%B9%20%CF%83%CF%84%CE%BF%20%CF%83%CF%80%CE%B9%CF%84%CE%B9&position=6&from_view=search&track=ais&uuid=0434aaf1-874b-4cdb-a20f-1b66b4d6459b)

[home_40132705.htm#query=%CF%80%CE%B1%CE%B9%CE%B4%CE%B9%20%CF%80%CE%B1%CE%AF%CE%B6%CE%B5%CE%B9%20%CF%83%CF%84%CE%BF%20%CF%83%CF%80%CE%B9%CF%84%CE%B9&position=6&from_view=search&track=ais&uuid=0434aaf1-874b-4cdb-a20f-1b66b4d6459b](https://www.freepik.com/free-photo/full-shot-boy-playing-home_40132705.htm#query=%CF%80%CE%B1%CE%B9%CE%B4%CE%B9%20%CF%80%CE%B1%CE%AF%CE%B6%CE%B5%CE%B9%20%CF%83%CF%84%CE%BF%20%CF%83%CF%80%CE%B9%CF%84%CE%B9&position=6&from_view=search&track=ais&uuid=0434aaf1-874b-4cdb-a20f-1b66b4d6459b)

Γράφουμε σε ένα χαρτί που μας αρέσει να παίζουμε. Μέσα ή έξω; Στο σπίτι ή στο σχολείο;

Διαβάζουμε τις προτιμήσεις του διπλανού συμμαθητή/ της διπλανής συμμαθήτριάς μας. Μετά, δίνουμε αυτό που γράψαμε στο/η δάσκαλο/ δασκάλα μας.

Βλέπουμε τις προτιμήσεις των παιδιών, όπως τις σημείωσε ο/η δάσκαλος/α μας στον πίνακα. Συζητάμε με τους συμμαθητές/τις συμμαθήτρίες μας, πού προτιμάνε να παίζουν τα περισσότερα παιδιά.



Με ποιους μου αρέσει να παίζω;

Με τα αδέρφια μου...

D.SL.25.

Teacher station,
Σταθμός
εκπαιδευτικού



https://www.freepik.com/free-photo/portrait-childrens-playing_12243494.htm#query=%CE%B1%CE%B4%CE%B5%CF%81%CF%86%CE%B9%CE%B1%20%CF%80%CE%B1%CE%B9%CE%B6%CE%BF%CF%85%CE%BD&position=34&from_view=search&track=ais&uuid=8496b7e7-ddb8-4b89-a651-

Με τους φίλους μου/φίλες μου...



https://www.freepik.com/free-photo/group-childrens-having-fun-park_1233055.htm#query=%CF%86%CE%B9%CE%BB%CE%BF%CE%B9%20%CF%80%CE%B1%CE%B9%CE%B6%CE%BF%CF%85%CE%BD&position=17&from_view=search&track=ais&uuid=9fef8b0-2fad-452f-88f2-f37f5fb1805e

Με τους γονείς μου...



https://www.freepik.com/free-photo/family-celebrating-kid-his-first-years-life_21249301.htm#query=%CE%B3%CE%B9%CE%B1%CE%B3%CE%B9%CE%B1%20%CE%BA%CE%B1%CE%B9%20%CF%80%CE%B1%CF%80%CF%80%CE%BF%CF%85%CF%82%20%CE%B5%CE%B3%CE%B3%CE%BF%CE%BD%CE%B9%20%CF%80%CE%B1%CE%B9%CE%B6%CE%BF%CF%85%CE%BD&position=22&from_view=search&track=ais&uid=1c2f6687-b2ec-4d8a-abc0-55095841c3f6

Με τον παππού και τη γιαγιά μου...



https://www.freepik.com/free-photo/medium-shot-family-doing-puzzle-together_12892293.htm#query=%CE%B3%CE%B9%CE%B1%CE%B3%CE%B9%CE%B1%20%CE%BA%CE%B1%CE%B9%20%CF%80%CE%B1%CF%80%CF%80%CE%BF%CF%85%CF%82%20%CE%B5%CE%B3%CE%B3%CE%BF%CE%BD%CE%B9%20%CF%80%CE%B1%CE%B9%CE%B6%CE%BF%CF%85%CE%BD&position=27&from_view=search&track=ais&uid=1c2f6687-b2ec-4d8a-abc0-55095841c3f6



D.SL.28.

Teacher
Station, Σταθμός
Εκπαιδευτικού

Βλέπω τις αφίσες που ακολουθούν.
Σκέφτομαι αν έχω ξαναδεί κάπου κάποια αφίσα.

Ακούω την ανάγνωση από τον δάσκαλο/τη δασκάλα μου./Διαβάζω
μόνος/η μου τις βασικές πληροφορίες της κάθε αφίσας.

Προσπαθώ να θυμηθώ τι άκουσα: Ποια εποχή/μήνες θα γίνουν οι
εκδηλώσεις; Σε ποια μέρη; Τι θα κάνουν τα παιδιά εκεί;



<https://www.paratiritis-news.gr/politismos/giortes-paidiou-stin-dimotiki-vivliothiki-komotinis/>

The poster features a light blue background with a sandy beach area at the bottom. It includes several logos: the Municipality of Pyrgos (Δήμος Πύργου) and the Office of Sports (Γραφείο Εθελοντισμού Δήμου Πύργου). There are two photographs showing children playing on a beach. The main text is in large, colorful Greek letters. A red banner highlights the target age group. A red circle on the right mentions a prize for local athletes. The background is decorated with beach-related icons like a beach ball, a flower, and a beach chair.

**Παιχνίδια
στην
άμμο**

**Σάββατο 23 & Κυριακή 24
Ιουλίου 2022**

ώρα 18:00 - 20:30

**για παιδιά από
6 έως 15χρονών**

**Κατάκολο
(παλιό καρνάγιο)
Δίπλα στο εστιατόριο «Γλυφάδα»**

**Συμμετοχή
Βράβευση
των Πρωταθλητών
Αθλητών μας**

<https://www.iliaoikonomia.gr/d-pyrgou-paichnidia-stin-ammo-2022-stin-paralia-tou-katakolou-synechizontai-oi-diloseis-symmetochis/>



Κοινωνική
Υπηρεσία

«Παιχνίδια της Γειτονιάς»

Η Κοινωνική Υπηρεσία του Δήμου Γαλατσίου
διοργανώνει δράση - εκδήλωση με θέμα:

«Παιχνίδια της γειτονιάς»

την **Κυριακή 9/6/2019**

και ώρες **10:00 - 14:00**

στο **Άλσος Βεΐκου**

Στόχος είναι να γνωρίσουν τα παιδιά του Δήμου μας
παιχνίδια μιας άλλης εποχής τότε που υπήρχαν χώροι
και τα παιδιά έπαιζαν μαζί ομαδικά παιχνίδια,
δημιουργούσαν φίλιες, γνώριζαν τον κόσμο,
διασκεδάζαν, έπαιζαν ξένοιαστα σε οικόπεδα και αλάνες
που δυστυχώς στις πόλεις δεν υπάρχουν πια.

*Σας προσκαλούμε μικρούς και μεγάλους
να παίξουμε, να ζωγραφίσουμε, να χορέψουμε!
Ελάτε να ζήσουμε όλοι μαζί τον ονειρικό κόσμο των παιδιών.*

- ✓ Τα παιδιά θα πρέπει να έχουν καπελάκι, νερό και να φορούν αντιηλιακό.
- ✓ Οι συνοδοί των παιδιών θα πρέπει να είναι παρόντες/παρούσες, σε όλη τη διάρκεια της εκδήλωσής μας.

<https://www.galatsi.gov.gr/paichnidia-tis-geitonias-tin-kyriaki-9-ioynioy-sto-alsos-veikoy/>



D.SL.30.

Collaboration
Station, Σταθμός
Συνεργασίας

Και τώρα φτιάχνουμε τη δική μας αφίσα για μια εκδήλωση με παιχνίδια!

Θα μας βοηθήσει η παρακάτω αφίσα.

Δεν ξεχνάμε να γράψουμε:

Το όνομα της εκδήλωσης...

ΠΟΥ θα γίνει....

ΠΟΤΕ....

Τι θα κάνουμε εκεί....



**Δεν ξεχνάμε να γράψουμε:
What we need to include:**

Το όνομα της εκδήλωσης...
The name of the event...

ΠΟΥ θα γίνει...
Where will it take place...

ΠΟΤΕ....
When will it happen (date and time)...

Τι θα κάνουμε εκεί....
What games/activities it will have...

D.SL.33

Teacher station,
Σταθμός
εκπαιδευτικού

Αφού ακούσουμε ξανά τις αφίσες, απαντάμε προφορικά στις ερωτήσεις του/της εκπαιδευτικού:

Οι εκδηλώσεις θα γίνουν τον χειμώνα;

Τα παιδιά θα μπορούν να παίξουν;

«Οι γιορτές Παιδιού» θα γίνουν στην αυλή της βιβλιοθήκης της Κομοτηνής;

Τα «Παιχνίδια στην άμμο» θα γίνουν στο βουνό;

Στα «Παιχνίδια της γειτονιάς» τα παιδιά θα έχουν μαζί τους αντηλιακό και καπέλο;

Αξιολογούμε τώρα την αφίσα που φτιάξαμε στην προηγούμενη δραστηριότητα:



| | |
|----------------------------------|--|
| Έχει τίτλο; | |
| Έχει μεγάλα γράμματα στον τίτλο; | |
| Έχει εικόνα; | |
| Έχει ώρα, ημερομηνία, χώρο; | |
| Έχει πολλά χρώματα; | |

D.SL.36.

Technology
station,
Σταθμός
τεχνολογίας

Συνεργαζόμαστε με τους συμμαθητές μας και βρίσκουμε τις σωστές καταλήξεις στα ρήματα. Κάνουμε τη δραστηριότητα στον Η/Υ:
<https://elearning.remacproject.eu/?p=736>

Εγώ παίζω...

Εσύ παίζω...

Αυτός/αυτή/αυτό παίζω...

Εμείς παίζω...

Εσείς παίζω...

Αυτοί/αυτές/αυτά παίζω...



Τώρα συμπληρώνω σωστά τις προτάσεις.

Η Μαρία _____ (παίζω) με τα στρατιωτάκια.

Εμείς _____ (θέλω) να παίξουμε στην αυλή.

Η γιαγιά και ο παππούς _____ (παίζω) επιτραπέζια παιχνίδια.

Εσείς _____ (έχω) πολλά παιχνίδια στη συλλογή σας.

Ποιες λεξούλες ξέρω που έχουν σχέση με το ρήμα παίζω; Φτιάχνω μια οικογένεια λέξεων...



D.SL.39.

Technology
Station, Σταθμός
Τεχνολογίας

Ποια επιτραπέζια παιχνίδια παίζω;

Κάνουμε τη δραστηριότητα στον Η/Υ:

<https://elearning.remacproject.eu/?p=764>

Α. Επιλέγω ποια από τα παρακάτω παιχνίδια παίζω, τα γράφω και διαβάζω.

Β. Λεξομπερδέματα

(λέξεις σε αναγραμματισμό)

Γ. Βρίσκω τη συλλαβή που λείπει από τα παιχνίδια.

