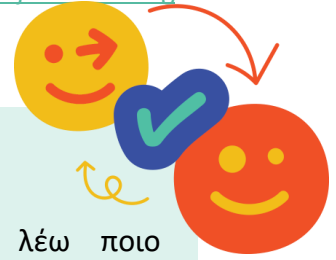




Α' ΤΑΞΗ

Τι παιχνίδια παίζεις;

Βιβλίο μαθητή



Τι μου αρέσει να παίζω;

Καθόμαστε σε κύκλο. Όταν πιάσω την μπάλα, λέω ποιο παιχνίδι/παιχνίδια μου αρέσει να παίζω...

D.SL.1.

Teacher
station,
Σταθμός
Εκπ/κού



https://www.freepik.com/free-photo/non-binary-kids-playing_11386836.htm#query=%CF%80%CE%B1%CE%B9%CE%B4%CE%B9%20%CF%80%CE%B6%CE%B9%CF%87%CE%BD%CE%B9%CE%B4%CE%B9&position=8&from_view=search&track=ais&uuiid=e1bdbe57-d950-4dc4-98b2-bedd776fd5d2



A. Ποιο παιχνίδι είναι αυτό;

B. Αν μου αρέσει πολύ να το παίζω με τους φίλους μου, σηκώνω το χέρι μου...

EΙΚΟΝΑ 1:



https://www.freepik.com/free-photo/high-view-child-playing-hopscotch-with-his-brother_9009986.htm#query=%CF%80%CE%B1%CE%B9%CE%B4%CE%B9%20%CF%80%CE%B6%CE%B9%CF%87%CE%BD%CE%B9%CE%B4%CE%B9&position=7&from_view=search&track=ais&uid=e1bdb57-d950-4dc4-98b2-bedd776fd5d2

EΙΚΟΝΑ 2:



https://www.freepik.com/free-vector/children-playing-marbles-white-background_26349253.htm#query=%CF%80%CE%B1%CE%B9%CE%B4%CE%B9%20%CF%80%CE%B6%CE%B9%CF%87%CE%BD%CE%B9%CE%B4%CE%B9&position=3&from_view=search&track=ais&uid=d434aa6d-6068-4c9b-9e08-326ea0140a82

D.SL.4.

Teacher
station,
Σταθμός
Εκπ/κού

EIKONA 3:



https://www.freepik.com/free-vector/set-kids-playing-beach-24554110.htm#query=%CE%BF%CE%BC%CE%B1%CE%B4%CE%B9%CE%BA%CE%AC%20%CF%80%CE%B1%CE%B9%CF%87%CE%BD%CE%AF%CE%B4%CE%B9%CE%B1%20%CF%83%CE%BA%CE%BF%CE%B9%CE%BD%CE%AC%CE%BA%CE%B9&position=33&from_view=search&track=ais&uid=d2ffe6c-871c-431d-9bee-6c93604d409b

EIKONA 4:



https://www.freepik.com/free-vector/happy-girl-jumping-rope-with-friends-schoolgirls-play-activity-games-outdoor-22655984.htm#query=%CE%BF%CE%BC%CE%B1%CE%B4%CE%B9%CE%BA%CE%AC%20%CF%80%CE%B1%CE%B9%CF%87%CE%BD%CE%AF%CE%B4%CE%B9%CE%B1%20%CF%83%CE%BA%CE%BF%CE%B9%CE%BD%CE%AC%CE%BA%CE%B9&position=49&from_view=search&track=ais&uid=d2ffe6c-871c-431d-9bee-6c93604d409b

ΕΙΚΟΝΑ 5:

https://www.freepik.com/free-photo/full-shot-girl-pink-shirt_5325489.htm#page=2&query=%CF%80%CE%B1%CE%B9%CF%87%CE%BD%CE%AF%CE%B4%CE%B9%CE%B1%20%CE%BC%CF%80%CE%AC%CE%BB%CE%B1%20%CF%80%CE%B1%CE%B9%CE%B4%CE%B9%CE%AC&position=9&from_view=search&track=ais&uid=b7c6b559-fd5-4111-8d7f-850d929c7788

Γ. Ποιο παιχνίδι μου αρέσει να παίζω μόνος/μόνη μου;

Δ. Συζητάμε στην τάξη:

- Τι αρέσει στα περισσότερα παιδιά να παίζουν ομαδικά;
- Τι τους αρέσει πιο πολύ να παίζουν μόνο τους;
- Προτιμάμε τα ομαδικά ή τα ατομικά παιχνίδια;

- Τι παίζω συνήθως στο σπίτι και τι στο σχολείο;



A. Βλέπουμε τα παιχνίδια στις καρτέλες και αντιστοιχίζουμε τις εικόνες με τις λέξεις. Διαβάζουμε φωναχτά.

ΕΙΚΟΝΕΣ - ΛΕΞΕΙΣ

αυτοκίνητο

κούκλα

ξυλόφωνο

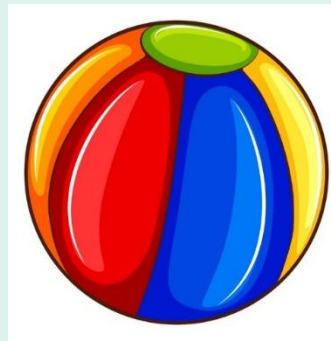
μπάλα

ζωάκι

τουβλάκια



https://www.freepik.com/free-vector/little-cute-girl-yellow-dress_32354425.htm#page=2&query=%CE%BA%CE%BF%CF%8D%CE%BA%CE%BB%CE%B1&position=3&from_view=search&track=ais&uid=aa7ba991-456c-4740-a74c-375425a1f97e



https://www.freepik.com/free-vector/ball_23660244.htm#query=%CE%BC%CF%80%CE%B1%CE%BB%CE%B1&position=16&from_view=search&track=ais&uid=2764765c-812e-4c77-824f-2779133a81ca

D.SL.7.

Teacher
station,
Σταθμός
Εκπαιδευτικού





https://www.freepik.com/free-vector/race-car-cartoon-sticker-white-background_21186033.htm#page=2&query=%CE%B1%CF%85%CF%84%CE%BF%CE%BA%CE%B9%CE%BD%CE%B7%CF%84%CE%AC%CE%BA%CE%B9&position=6&from_view=search&track=ais&uid=7dca70ba-07fe-4443-802c-a45cfc1c6981



https://www.freepik.com/free-photo/flat-lay-composition-toys_4379853.htm#page=2&query=toy%20brick&position=7&from_view=search&track=ais&uid=4f3667e8-5017-4e0a-9364-a5492ca3c891




https://www.freepik.com/free-psd/cute-teddy-bear-with-white-copyspace_7041074.htm#page=2&query=%CE%BA%CE%BF%CF%8D%CE%BA%CE%BB%CE%B1&position=13&from_view=search&track=ais&uid=aa7ba991-456c-4740-a74c-375425a1f97e



https://www.freepik.com/free-vector/isolated-xylophone-background_1163319.htm#page=2&query=%CF%84%CE%BF%CF%85%CE%B2%CE%BB%CE%AC%CE%BA%CE%B9%CE%B1&position=14&from_view=search&track=ais&uuiid=1dd27fe8-2083-4ec7-9a63-4b63602de984

Β. Συνεργαζόμαστε όλοι μαζί, διαβάζουμε δυνατά τις λέξεις και τις χωρίζουμε σε συλλαβές.





A. Διαβάζουμε/Ακούμε το κείμενο που μας διαβάζει ο δάσκαλος/η δασκάλα μας:

Στο παιδικό δωμάτιο κυριαρχούσε αναστάτωση. Η μαμά των παιδιών ετοίμαζε τον χώρο, για να καλωσορίσουν το νέο επισκέπτη που βρισκόταν ήδη μέσα σ' ένα τεράστιο κουτί και περίμενε υπομονετικά να πάρει τη θέση του. Πάνω στη βιασύνη της, πήρε ένα μεγάλο ξύλινο μπαούλο και στρίμωξε μέσα όλα τα παλιά παιχνίδια.

Ξαφνικά, οι κούκλες βρέθηκαν αγκαλιά με το τρενάκι, τα στρατιωτάκια με τα αυτοκινητάκια, τα επιτραπέζια παιχνίδια με τους αρκούδους και οι μπάλες με τους κύβους. Όλα ήταν έτοιμα. Την άλλη μέρα, θα τοποθετούσαν τον υπολογιστή στο δωμάτιο.

Η μαμά έριξε μια τελευταία ματιά στο δωμάτιο και έκλεισε την πόρτα...

D.SL.10.

Technology
Station,
Σταθμός
Τεχνολογίας



https://www.freepik.com/free-vector/cardboard-box-full-toys-white_6830010.htm#query=%CE%BC%CF%80%CE%B1%CE%BF%CF%8D%CE%BB%CE%BF%20%CE%BC%CE%B5%20%CF%80%CE%B1%CE%B

9%CF%87%CE%BD%CE%AF%CE%B4%CE%B9%CE%B1&position=27&from_view=search&track=ais&uid=5d2f5d4b-e34b-4c64-bde7-356d2fd67f44



Συζητάμε στην τάξη:

- Ποιος ήταν ο νέος επισκέπτης;
- Γιατί μπορεί η μαμά να μάζευε τα παιχνίδια;
- Ποια παιχνίδια ακούσαμε στην ιστορία;
- Τι πιστεύετε ότι έγινε στη συνέχεια;

B. Συνεργαζόμαστε και απαντάμε στις δραστηριότητες-quiz, στον Η/Υ: <https://elearning.remacproject.eu/?p=1478>

1. Επιλέγω ποια παιχνίδια άκουσα στην ιστορία:



https://www.freepik.com/free-vector/colourful-toy-train-om-white-background_18680153.htm#page=2&query=%CF%84%CF%81%CE%B5%CE%BD%CE%AC%CE%BA%CE%B9%CE%B1&position=15&from_view=search&track=ais&uid=2674dd71-de0a-4e51-a26b-82068fb4f4d7



https://www.freepik.com/free-photo/graphic-concept-with-colorful-wood-blocks_13819871.htm#query=%CE%BA%CF%8D%CE%B2%CE%B1%CE%BA%CE%B9%CE%B1&position=25&from_view=search&track=ais&uid=19721f1a-92c1-4f2b-8c75-a0b483f0cc6e



https://www.freepik.com/free-photo/girl-making-puzzle-table-front-view_29803954.htm#query=%CF%80%CE%B1%CE%B6%CE%BB%20%CF%80%CE%B1%CE%B9%CE%B4%CE%B9%CE%BA%CE%BF&position=5&from_view=search&track=ais&uuiid=c390475c-ebca-4c29-b308-400c336dd0b5



https://www.freepik.com/free-vector/different-designs-toy-soldiers_4805844.htm#query=%CF%83%CF%84%CF%81%CE%B1%CF%84%CE%B9%CF%84%CE%B1%CE%BA%CE%B9%CE%B1&position=1&from_view=search&track=ais&uuiid=55a47bc7-d0b0-4641-82ce-dcd17a30a032

2. Ποιος ήταν ο νέος επισκέπτης;

- A. Ένα ρομπότ.
- B. Ένας υπολογιστής.
- Γ. Ένα σκάκι.



3. Πού έβαλε η μαμά τα παλιά παιχνίδια των παιδιών;

Η μαμά έβαλε τα παλιά παιχνίδια σε ένα _____

Ζωγραφίζουμε τη συνέχεια της ιστορίας.

D.SL.13.

Teacher
station,
Σταθμός
Εκπ/κού

Παίζω με τα γράμματα στον Η/Υ:

<https://elearning.remacproject.eu/?p=1469>



D.SL.16.


Independent
station,
Σταθμός
Ανεξάρτητης
Μελέτης

Ζωγραφίζω και περιγράφω το αγαπημένο μου παιχνίδι.

- Ποιο είναι το αγαπημένο σου παιχνίδι;
- Πώς και πότε το απέκτησες;
- Πώς είναι; Τι χρώμα έχει; Πώς παίζεται;
- Γιατί σου αρέσει περισσότερο από τα άλλα σου παιχνίδια;



Πού μας αρέσει να παίζουμε;



D.SL.19

Teacher
station,
Σταθμός
εκπαιδευτικό
ύ

ΕΙΚΟΝΑ 1



https://www.freepik.com/free-vector/kids-playing-school-ground_4870090.htm#query=%CE%B1%CF%85%CE%BB%CE%AE%20%CF%83%CF%87%CE%BF%CE%BB%CE%B5%CE%B9%CE%BF%CF%85&position=1&from_view=search&track=ais&uuid=2edc290e-b3bc-466e-9a21-b78f4c8b0be2

ΕΙΚΟΝΑ 2



https://www.freepik.com/free-vector/scene-with-house-garden_25668168.htm#page=2&query=%CE%B1%CF%85%CE%BB%CE%AE%20%CF%83%CF%80%CE%B9%CF%84%CE%B9%CE%BF%CF%85&position=9&from_view=search&track=ais&uuid=763672e4-41ec-4b33-ae89-e74c9ecc7f45

ΕΙΚΟΝΑ 3



https://www.freepik.com/free-photo/medium-shot-kids-sitting-together-table_25128797.htm#page=2&query=%CF%80%CE%B1%CE%B9%CE%B4%CE%BF%CF%84%CE%BF%CF%80%CE%BF%CF%82&position=0&from_view=search&track=ais&uid=5194570e-8b86-45a5-af3e-45868d37451b

EIKONA 4



https://www.freepik.com/free-photo/full-shot-boy-playing-home_40132705.htm#query=%CF%80%CE%B1%CE%B9%CE%B4%CE%B9%20%CF%80%CE%B1%CE%AF%CE%B6%CE%B5%CE%B9%20%CF%83%CF%84%CE%BF%20%CF%83%CF%80%CE%B9%CF%84%CE%B9&position=6&from_view=search&track=ais&uid=0434aaf1-874b-4cdb-a20f-1b66b4d6459b

**Γράφουμε σε ένα χαρτί που μας αρέσει να παίζουμε. Μέσα ή έξω;
Στο σπίτι ή στο σχολείο;**



Διαβάζουμε τις προτιμήσεις του διπλανού συμμαθητή/ της διπλανής συμμαθήτριάς μας. Μετά, δίνουμε αυτό που γράψαμε στο/η δάσκαλο/ δασκάλα μας.

Βλέπουμε τις προτιμήσεις των παιδιών, όπως τις σημείωσε ο/η δάσκαλος/α μας στον πίνακα. Συζητάμε με τους συμμαθητές/τις συμμαθήτριές μας, πού προτιμάνε να παίζουν τα περισσότερα παιδιά.

Σκεφτόμαστε και γράφουμε με τους συμμαθητές/τριες μας και άλλα μέρη που μπορεί κανείς να παίζει.

Διαβάζουμε στην τάξη μετά όσα γράψαμε.



D.SL.22.

Collaboration
Station,
Σταθμός
Συνεργασίας



https://www.freepik.com/free-vector/children-riding-giant-swing-park_4607351.htm#query=%CE%BB%CE%BF%CF%85%CE%BD%CE%B1%20%CF%80%CE%B1%CF%81%CE%BA&position=19&from_view=search&track=ais&uuid=1ada6fbc-4cf2-4685-bdd2-4b61712be26b

(Π.χ. παιδότοπος, παιδική χαρά, λούνα παρκ, πλατεία, πάρκο...)

Με ποιους μου αρέσει να παίζω;

Παρατηρώ τις εικόνες, σκέφτομαι και λέω ποια πρόσωπα μπορεί να απεικονίζονται...

D.SL.23.

Teacher
Station,
Σταθμός
Εκπ/κού



https://www.freepik.com/free-photo/portrait-childrens-playing_12243494.htm#query=%CE%B1%CE%B4%CE%B5%CF%81%CF%86%CE%B9%CE%B1%20%CF%80%CE%B1%CE%B9%CE%B6%CE%BF%CF%85%CE%BD&position=34&from_view=search&track=ais&uid=8496b7e7-ddb8-4b89-a651-be878065849a



https://www.freepik.com/free-photo/group-childrens-having-fun-park_1233055.htm#query=%CF%86%CE%B9%CE%BB%CE%BF%CE%B9%20%CF%80%CE%B1%CE%B9%CE%B6%CE%BF%CF%85%CE%BD&position=17&from_view=search&track=ais&uid=9fefa8b0-2fad-452f-88f2-f37f5fb1805e



https://www.freepik.com/free-photo/family-celebrating-kid-his-first-years-life_21249301.htm#query=%CE%B3%CE%B9%CE%B1%CE%B3%CE%B9%CE%B1%20%CE%BA%CE%B1%CE%B9%20%CF%80%CE%B1%CF%80%CE%BF%CF%85%CF%82%20%CE%B5%CE%B3%CE%B3%CE%BF%CE%BD%CE%B9%20%CF%80%CE%B1%CE%B9%CE%B6%CE%BF%CF%85%CE%BD&position=22&from_view=search&track=ais&uid=1c2f6687-b2ec-4d8a-abc0-55095841c3f6



https://www.freepik.com/free-photo/medium-shot-family-doing-puzzle-together_12892293.htm#query=%CE%B3%CE%B9%CE%B1%CE%B3%CE%B9%CE%B1%20%CE%BA%CE%B1%CE%B9%20%CF%80%CE%B1%CF%80%CE%BF%CF%85%CF%82%20%CE%B5%CE%B3%CE%B3%CE%BF%CE%BD%CE%B9%20%CF%80%CE%B1%CE%B9%CE%B6%CE%BF%CF%85%CE%BD&position=27&from_view=search&track=ais&uid=1c2f6687-b2ec-4d8a-abc0-55095841c3f6

D.SL.26.

Independent
station, Σταθμός
Ανεξάρτητης
Μελέτης

**Βλέπω τις αφίσες που ακολουθούν.
Σκέφτομαι αν έχω ξαναδεί κάπου κάποια αφίσα.**

**Διαβάζω μόνος/η μου το κείμενο της κάθε αφίσας και σημειώνω τις
βασικές πληροφορίες της καθεμιάς.**





<https://www.paratiritis-news.gr/politismos/giortes-paidiou-stin-dimotiki-vivliothiki-komotinis/>

Οι «Γιορτές παιδιού 2023»...

Πότε θα γίνουν; _____

Πού; _____

Τι θα κάνουν τα παιδιά εκεί; _____

The poster features a central white circle with the title 'Παιχνίδια στην άμμο' in orange and black. Below the title, it lists the dates 'Σάββατο 23 & Κυριακή 24 Ιουλίου 2022' and the time 'ώρα 18:00 - 20:30' in a red banner. The target audience is 'για παιδιά από 6 έως 15χρονών'. The location is 'Κατάκολο (παλιό καρνάγιο) Δίπλα στο εστιατόριο «Γλυφάδα»'. A red circle on the right says 'Συμμετοχή Βράβευση των Πρωταθλητών Αθλητών μας'. Logos for the Municipality of Pyrgos and the Office of Sports are in the top left. Photos of children playing on a beach are in the top right and bottom left.


<https://www.iliaoikonomia.gr/d-pyrgou-paichnidia-stin-ammo-2022-stin-paralia-tou-katakolou-synechizontai-oi-diloseis-symmetochis/>

Τα «Παιχνίδια στην άμμο»...

Πότε θα γίνουν; _____

Πού; _____

Για ποιες ηλικίες παιδιών; _____



Κοινωνική
Υπηρεσία

«Παιχνίδια της Γειτονιάς»

Η Κοινωνική Υπηρεσία του Δήμου Γαλατσίου
 διοργανώνει δράση - εκδήλωση με θέμα:
 «Παιχνίδια της γειτονιάς»
 την **Κυριακή 9/6/2019**
 και ώρες **10:00 - 14:00**
 στο **Άλσος Βεΐκου**

Στόχος είναι να γνωρίσουν τα παιδιά του Δήμου μας
 παιχνίδια μιας άλλης εποχής τότε που υπήρχαν χώροι
 και τα παιδιά έπαιζαν μαζί ομαδικά παιχνίδια,
 δημιουργούσαν φίλιες, γνώριζαν τον κόσμο,
 διασκεδάζαν, έπαιζαν ξένοιαστα σε οικόπεδα και αλάνες
 που δυστυχώς στις πόλεις δεν υπάρχουν πια.

*Σας προσκαλούμε μικρούς και μεγάλους
 να παίξουμε, να ζωγραφίσουμε, να χορέψουμε!
 Ελάτε να ζήσουμε όλοι μαζί τον ονειρικό κόσμο των παιδιών.*



- ✓ Τα παιδιά θα πρέπει να έχουν καπελάκι, νερό και να φορούν αντιηλιακό.
- ✓ Οι συνοδοί των παιδιών θα πρέπει να είναι παρόντες/παρούσες, σε όλη τη διάρκεια της εκδήλωσής μας.

<https://www.galatsi.gov.gr/paichnidia-tis-geitonias-tin-kyriaki-9-ioynioy-sto-alsos-veikoy/>

Τα «Παιχνίδια της γειτονιάς»...

 Πότε θα γίνουν; _____
 Πού; _____
 Τι θα κάνουν τα παιδιά εκεί; _____

D.SL.29.

Collaboration
Station,
Σταθμός
Συνεργασίας

Και τώρα φτιάχνουμε τη δική μας αφίσα για μια εκδήλωση με παιχνίδια!

Δεν ξεχνάμε να γράψουμε:

Το όνομα της εκδήλωσης...

ΠΟΥ θα γίνει....

ΠΟΤΕ....

Τι θα κάνουμε εκεί....



D.SL.31.

Collaboration
Station,
Σταθμός
Συνεργασίας

Συνεργαζόμαστε με τους συμμαθητές μας και απαντάμε στις ερωτήσεις, αφού διαβάσουμε/ακούσουμε ξανά τις αφίσες.

Σωστό ή Λάθος;

Οι εκδηλώσεις θα γίνουν τον χειμώνα.

Τα παιδιά δε θα μπορούν να παίξουν.

«Οι γιορτές Παιδιού» θα γίνουν στην αυλή της βιβλιοθήκης.

Τα «Παιχνίδια στην άμμο» θα γίνουν στο βουνό.

Στα «Παιχνίδια της γειτονιάς» τα παιδιά θα έχουν μαζί τους αντηλιακό και καπέλο.



Αξιολογούμε τώρα την αφίσα που φτιάξαμε στην προηγούμενη δραστηριότητα:

Έχει τίτλο;	
Έχει μεγάλα γράμματα στον τίτλο;	
Έχει εικόνα;	
Έχει ώρα, ημερομηνία, χώρο;	
Έχει πολλά χρώματα;	

D.SL.34.

Technology
Station,
Σταθμός
Τεχνολογίας

1. Συνεργαζόμαστε με τους συμμαθητές μας και βρίσκουμε τις σωστές καταλήξεις στα ρήματα. Κάνουμε τη δραστηριότητα στον Η/Υ: <https://elearning.remacproject.eu/?p=736>

Αυτός/αυτή/αυτό παίζ...

Αυτοί/αυτές/αυτά παίζ...

Εσύ παίζ...

Εσείς παίζ...

Εγώ παίζ...

Εμείς παίζ...



2. Τώρα συμπληρώνω σωστά τα ρήματα στις προτάσεις.

Η Μαρία _____ (παίζω) με τα στρατιωτάκια.

Εμείς _____ (θέλω) να παίξουμε στην αυλή.

Η γιαγιά και ο παππούς _____ (παίζω) επιτραπέζια παιχνίδια.

Εσείς _____ (έχω) πολλά παιχνίδια στη συλλογή σας.

3. Ποιες λεξούλες έχουν σχέση με το ρήμα παίζω; Φτιάχνω μια οικογένεια λέξεων...



D.SL.37.

Technology
Station,
Σταθμός
Τεχνολογίας

Ποια επιτραπέζια παιχνίδια παίζω;

Κάνουμε τη δραστηριότητα στον Η/Υ:

<https://elearning.remacproject.eu/?p=764>

A. Επιλέγω ποια από τα παρακάτω παιχνίδια παίζω, τα γράφω και διαβάζω.

B. Λεξομπερδέματα
(λέξεις σε αναγραμματισμό)

Γ. Βρίσκω τη συλλαβή που λείπει από τα παιχνίδια.

